



FINAL

Α.Ε.Κ. 56 - 50 Ένωση Ιλίου

Referees: Ορφανός- Τηγάνης

Each Period	1st	2nd	3rd	4th
Α.Ε.Κ.	14	8	14	20
Ένωση Ιλίου	11	11	15	13

End of Period	1st	2nd	3rd	4th
Α.Ε.Κ.	14	22	36	56
Ένωση Ιλίου	11	22	37	50



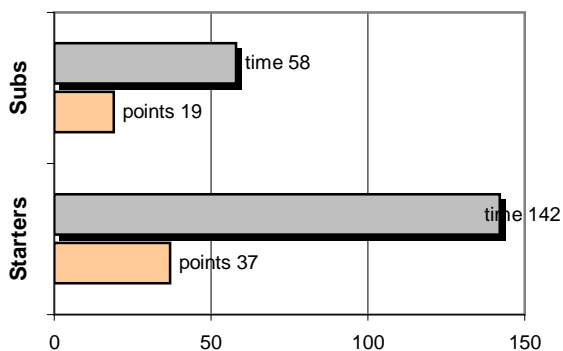
Coach: Α. Δεμέναγας- Δ. Σπυριδάκης

Α.Ε.Κ.

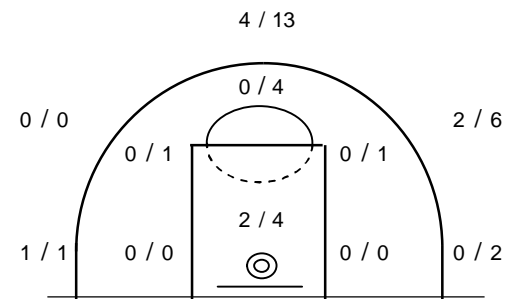
Fast Breaks 7 / 9

#	Player	Time (min)	Points	Ft	2p	3p	Rebounds		As	St	Tu	Bl	Fouls		Rkg*	
							de	of					Wo	Co		
4	ΤΡΑΝΟΥΔΑΚΗΣ Στ.	0	0	0 / 0	0 / 0	0 / 0	0	0	0	0	0	0	0	0	-	
5	ΜΠΟΥΤΡΗΣ Γ.	26	14	3 / 6	4 / 5	1 / 2	1	0	1	4	3	0	6	2	12	
6	ΔΡΙΚΟΓΙΑΣ Γρ.	17	5	0 / 0	1 / 4	1 / 3	3	0	0	0	0	3	1	1	6	
7	ΖΑΧΑΡΙΑΣ Πρ.	6	0	0 / 0	0 / 0	0 / 0	2	0	0	1	0	0	0	4	-	
8	ΧΡΙΣΤΟΦΗΣ Γ.	16	3	0 / 0	0 / 1	1 / 4	1	0	1	0	3	0	0	0	-	
9	ΜΟΥΤΣΑ Ορ.	37	7	3 / 4	2 / 7	0 / 2	5	0	6	1	2	0	3	1	9	
10	ΜΠΑΛΙΩΤΗΣ Γ.	0	0	0 / 0	0 / 0	0 / 0	0	0	0	0	0	0	0	0	-	
11	ΜΠΟΥΡΓΑΝΟΣ Ν.	29	15	7 / 7	4 / 5	0 / 2	3	0	1	1	5	0	7	4	12	
12	ΜΑΛΕΛΗΣ Β.	9	0	0 / 0	0 / 0	0 / 0	1	0	0	1	1	0	2	1	1	
13	ΛΟΥΚΑΣ Γ.	36	12	0 / 0	0 / 2	4 / 9	3	0	1	1	2	1	1	3	9	
14	ΒΛΑΣΣΟΠΟΥΛΟΣ Π.	0	0	0 / 0	0 / 0	0 / 0	0	0	0	0	0	0	0	0	-	
15	ΜΑΛΕΛΗΣ Φ.	24	0	0 / 0	0 / 1	0 / 0	2	0	0	1	0	0	0	4	2	
Team							4	1			1		1	1		
1st quarter			14	2 / 3	3 / 8	2 / 5	6	1	3	2	5	1	3	2	13	
2nd quarter			8	3 / 3	1 / 4	1 / 9	6	0	1	3	4	2	6	6	5	
3rd quarter			14	4 / 6	2 / 3	2 / 6	5	0	4	2	3	0	5	5	15	
4th quarter			20	4 / 5	5 / 10	2 / 2	8	0	2	3	5	1	6	7	23	
Final Stats			200	56	13 / 17	11 / 25	7 / 22	25	1	10	10	17	4	20	20	56
					76%	44%	32%	26								

Starters- Subs ratio



Shot Chart



Drives: 9 / 15

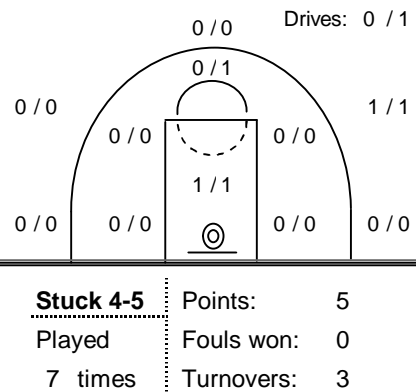
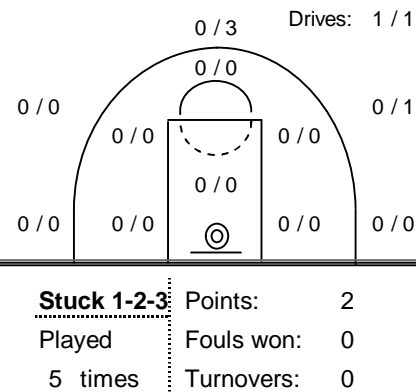
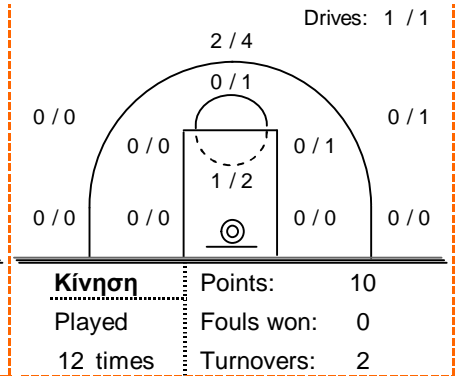
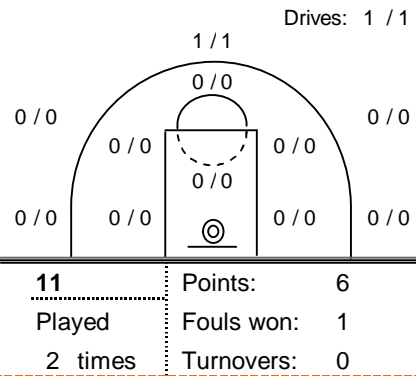
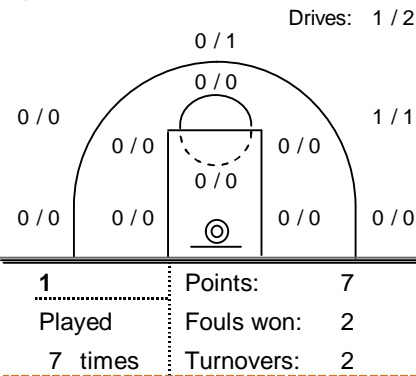


*Ranking= Points+Rebounds+Assists+Steals+Blocks-Mished Shots-Turnovers (Time Played>7min.)

Offense Analysis:

→ Πραγματοποιήθηκαν 71 επιθέσεις

System performance:



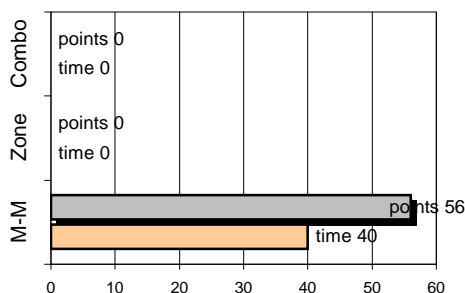
Notes:

Από τους 50 πόντους που πέτυχε η Ένωση Ιλίου, μόλις 5 προήλθαν από αναπληρωματικούς.

Τα 7/22 αποτελούν μέχρι τώρα την καλύτερη επίδοση για την Α.Ε.Κ. στα τρίποντα.

Το ίδιο ισχύει και για την επίδοση στις ελεύθερες βολές (13/17)

Against Defense Types:



Turnovers:

Η ομάδα υπέπεσε σε 17 λάθη.

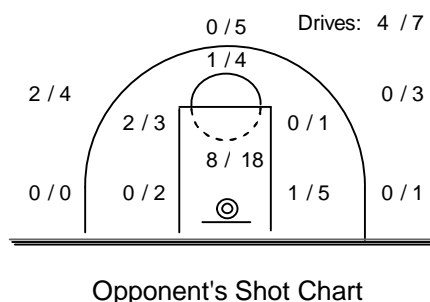
- 0 ήταν χρονικές υπερβάσεις,
- 4 ήταν παραβάσεις γραμμών,
- 11 ήταν λάθη κατοχής και
- 2 ήταν βήματα ή μεταφορά.

Defense Analysis:

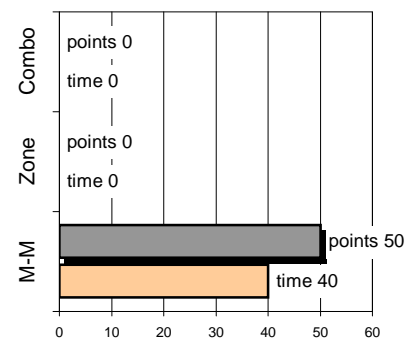
Ένωση Ιλίου

17 Μπανάσιος Κ.	0
5 Κορέλης Α.	0
6 Καραμούζας Χ.	7
7 Πανταζόπουλος Η.	0
8 Πολίτης Ε.	0
9 Παναγόπουλος Μ.	0
10 Καλογιάννης Α.	5
11 Πανουσόπουλος Θ.	15
12 Πανουσόπουλος Κ.	10
13 Παπαγγελάκης Β.	5
14 Τσιρίγκας Σ.	8
15 Παλιοβρυσιώτης Γ.	0
Total:	50

Εκτελεσθείσες επιθέσεις: 85
εκ των οποίων οι 15 ανανεώθηκαν λόγω επιθετικών ριμπάουντ.



Defense Types Performance



→ Από τα 20 φάουλ που έγιναν, τα 14 οδήγησαν σε συνολικά 12 / 28 ελεύθερες βολές.